

障がい福祉制度

案内サービス機能が追加されました！

まずはお友達登録から！




さがみん

相模原市LINE公式アカウント
友だち登録はこちらから

こちらのQRコードを
読み取ってください！




追加された主な便利機能



障がい福祉サービスや
相談窓口をさがす

障がい種別・等級に応じた障がい福祉サービスや、お住まいの地域における市の相談窓口をさがすことができます。



自立支援医療受給者証
(精神通院医療)の
更新時期のリマインド通知


自立支援医療受給者証(精神通院医療)の有効期限をご登録いただくと、更新時期にリマインド通知が受信できます。



障がい福祉関連の
お知らせを受け取る

市からの障がい福祉に関連する情報を受信できます。

このチラシの表面右下または裏面左下にある網目模様は「音声コード(Uni-Voice(ユニボイス))」といいます。
専用の読み上げ装置やスマートフォンアプリ等で読み取ると、掲載内容を音声で聞くことができます。
音声コードの使い方については、「特定非営利活動法人 日本視覚障がい情報普及支援協会」のホームページをご確認ください。



「障がい福祉制度案内サービス機能」の登録方法と使い方

STEP ① 友だち登録・メニューの切り替え



スマートフォンで上記QRコードを読み取り、相模原市とお友達になります。



LINEトーク画面下部のメインメニューから、「障がい福祉メニューへ切り替える」ボタンをタップします。



「障がい福祉メニュー」へ切り替えができます。

STEP ② 障害者手帳情報等の登録・受信設定

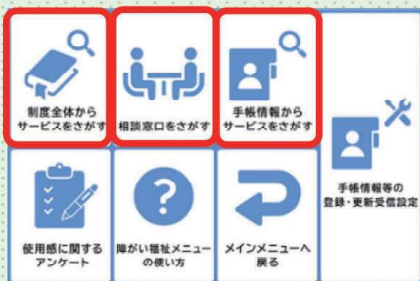


「手帳情報等の登録・更新 受信設定」ボタンをタップします

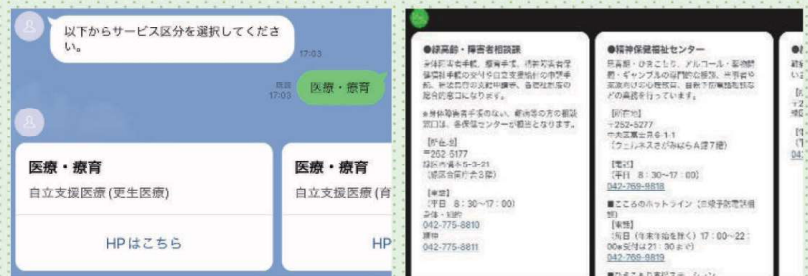
障がい福祉情報登録画面のスクリーンショット。項目には「身体障害者手帳」、「自立支援医療（精神通院医療）」、「療育手帳」、「精神障害者保健福祉手帳」があり、それぞれプルダウンメニューと入力欄が用意されています。また、「障がい福祉関連のお知らせを受け取る」の項目があり、通知のオン/オフが設定できます。

お持ちの手帳の○をタップして、種別や等級をプルダウンから選択します。


STEP ③ サービスをさがす・相談窓口をさがす



使いたい機能のボタンをタップします。



トーク画面に表示される質問に回答すると、利用可能な障がい福祉サービスやお近くの相談窓口をさがすことができます。「手帳情報からサービスをさがす」では、STEP2で登録した手帳情報を参照し、サービスをさがすことができます。



相模原市LINE公式アカウント

「障がい福祉制度案内サービス機能」に関するお問合せ先
 高齢・障害者支援課 ☎042-769-8272 FAX:042-769-5708

障害のある方のための 福祉のしおり

障がいのある方のための各種サービスや制度の内容を紹介するための冊子です。右記QRコードからご確認ください。



※イメージは作成時点のものです。デザイン、仕様は予告なくは変更される場合があります。